

Desempleo en el Gran Santiago llega a mayor nivel en 3 años. Hacienda lo atribuye a migrantes

Viernes, 26 de Julio de 2019 - Id nota:866662

Medio : Pulso
Sección : Economía & Dinero
Valor publicitario estimado : \$11168302.-
Página : 16 y 17
Tamaño : 37 x 37

[Ver completa en la web](#)

P 16 ECONOMIA&DINERO

Viernes 26 de julio de 2019 • www.pulso.cl

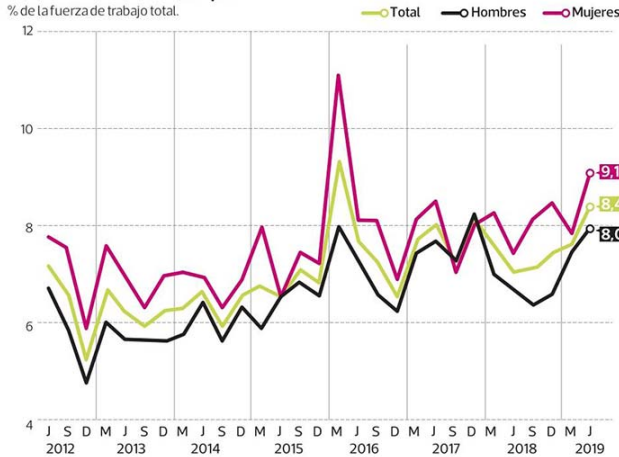
Economía&Dinero



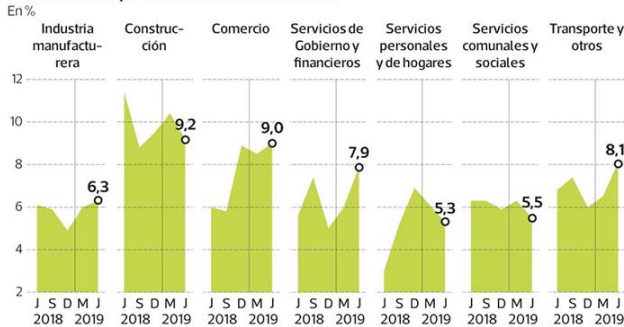
Panorama del empleo en el Gran Santiago

PANORAMA LABORAL PARA EL GRAN SANTIAGO

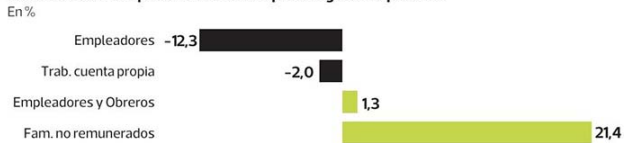
Evolución de la Tasa de Desempleo
% de la fuerza de trabajo total.



Tasa de cesantía por rama de actividad económica



Crecimiento del empleo en doce meses por categoría ocupacional



FUENTE: Centro Microdatos, Departamento de Economía U de Chile.

Ariel Fernández • PULSO

Desempleo en el Gran Santiago llega a mayor nivel en 3 años. Hacienda lo atribuye a inmigrantes

La tasa de desocupación fue de 8,4% en junio, un aumento de 1,4 puntos porcentuales (pp) en 12 meses y de 0,8 pp, medido contra marzo. El ministro del Trabajo señaló que la creación de empleo privado no ha sido suficiente.

P. GALLARDO / D. SÁNCHEZ

–Poco felices fueron las cifras que entregó ayer la Encuesta de Empleo para el Gran Santiago que desarrolla el Centro de Microdatos de la Universidad de Chile para junio.

Primero, porque la tasa de desocupación llegó a 8,4%, lo que implica un aumento de 1,4 puntos porcentuales (pp) en 12 meses y de 0,8 pp, medido contra el trimestre anterior. Así, totalizó poco más de 280 mil desocupados, la tasa más alta desde marzo de 2016 y por sobre el promedio de la última década (7,7%).

Según el reporte, la evolución en 12 meses se explica por dos factores: un alza anual del empleo de 0,26%, junto un incremento anual en la fuerza de trabajo de 1,83%. Esto significa que la demanda por puestos de trabajo creció más rápido que la oferta de estos.

Respecto del empleo, el asalariado (obreros y empleados) aumentó 1,3% en



● **¿Qué pasó?** La Encuesta de Ocupación y Desocupación en el Gran Santiago dio cuenta de un aumento del desempleo hasta 8,4% en junio, la cifra más alta desde marzo de 2016 y por sobre el promedio de la última década.

● **¿Por qué?** Según el sondeo, la demanda de empleo (1,83%) fue superior a la creación de puestos de trabajo en la economía (0,26%).

● **¿Cuáles son las razones?** Desde el gobierno se apuntó a la mayor transición desde el empleo formal hacia el asalariado –apoyados en los datos administrativos– y al shock migratorio.

12 meses, mientras que el empleo por cuenta propia cayó 2%.

ANÁLISIS Y RAZONES. Desde el gobierno se dieron distintas razones para explicar la cifra. El primero en salir a argumentar fue el ministro del Trabajo, Nicolás Monckeberg, quien señaló que los datos de la encuesta muestran que la gente está dejando la informalidad para ir a buscar empleo asalariado.

Su par de Hacienda, Felipe Larraín, apuntó al factor de la inmigración. Señaló que el desempleo hay que mirarlo “en el contexto de que han entrado casi un millón de migrantes en los últimos cuatro años a Chile, por ello hay mucha más gente que está saliendo a participar del mercado laboral”.

¿QUÉ DICEN LOS EXPERTOS? A juicio de los economistas, tanto los datos administrativos como lo que señala la encuesta de la Universidad de Chile son

Panorama del empleo en el Gran Santiago

Confianza del Consumidor anota su nivel más bajo desde marzo de 2017

La variación desfavorable de este índice se explicó por comportamientos negativos en los tres estratos sociales.

—Las expectativas sobre la situación económica del país parecen corroborar el escenario de desaceleración que se ha venido vislumbrando con mayor claridad en los últimos meses.

Y es que según la última Encuesta de Expectativas Económicas del Centro Microdatos de la Universidad de Chile, la confianza de los consumidores alcanzó en julio su nivel más bajo desde marzo de 2017.

La encuesta arrojó que, a julio, la Confianza de los Consumidores se situó en 107,9 puntos, mostrando una variación negativa de 3,4 puntos respecto al trimestre anterior y un descenso de 11,2 puntos en 12 meses.

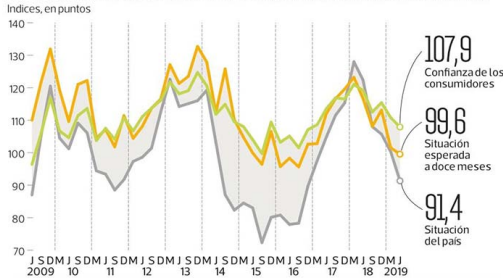
Esta variación negativa se explicó por una caída en todos los estratos: 9,9 pp para la clase baja, 11,6 pp para el medio y 10,5 pp en el alto.

Respecto al comportamiento negativo del índice en general, el director de Microdatos, Fabián Duarte, precisó que esto se debe a que "las personas se crean esas expectativas basadas en lo que escuchan,

leen y ven en el día a día", por tanto "noticias a la baja del crecimiento, impactan negativamente en la sensación que tienen las personas sobre el futuro, por lo que son múltiples las razones", dijo.

El economista agregó que "la más significativa tiene que ver con que los organismos internacionales han revisado a la baja sus proyecciones de crecimiento para el país. De allí que la gente actualiza sus propias estimaciones". De acuerdo con el sondeo, las principales falencias del país, tienen que ver con seguridad ciudadana, de salud y empleabilidad. ●

EXPECTATIVAS DE CONSUMIDORES SE MANTIENEN EN TERRENO PESIMISTA



FUENTE: Centro de Microdatos U. de Chile

Ariel Fernández - PULSO

dos fotografías de una realidad que debe analizarse en conjunto.

Según Patricio Rojas, de Rojas y Asociados, "sería muy extraño que se empezara a ver caídas en las cifras de empleo del INE y de la Universidad de Chile si el crecimiento tiene un ritmo bajo, una débil demanda agregada y no hay grandes proyectos de inversión". Respecto de los datos administrativos, "gran parte del trabajo que está capturado por los migrantes es un trabajo con contrato, porque para obtener la visa lo necesitan, aunque sea por bajos sueldos".

En ese sentido, sugirió que el análisis "tiene que ser con la fotografía completa: un impacto migratorio, una mayor formalidad, pero también una economía débil".

A este último punto se refirió Tomás Flores, de IyD: "Una de las cosas que se des-

DIJERON



Felipe Larraín
Ministro de Hacienda

"Ha entrado casi un millón de inmigrantes en los últimos cuatro años a Chile. Actualmente, hay mucha más gente que está saliendo a participar del mercado laboral".



Nicolás Monckeberg
Ministro del Trabajo

"La encuesta refleja que la velocidad con que cae el empleo informal es más rápida que la velocidad con que estamos creando empleo con contrato".

taca es el trasvase desde la informalidad a la formalidad, revirtiendo el fenómeno de 2015-2017", sostuvo. Sobre el shock migratorio, añadió que "por ejemplo, en el caso de venezolanos, están en el mercado formal, pero los haitianos todavía son informales", con un efecto más fuerte en menores remuneraciones.

Por su parte, el economista del Centro de Estudios Longitudinales de la Universidad Católica, David Bravo, apuntó a una duda metodológica: "Antes de aventurar explicaciones, me haría la pregunta de cómo en esta encuesta se están recogiendo los cambios del marco muestral que sí está haciendo el INE del Censo". Esto, porque "en la cifra del INE la brecha con los datos administrativos se ha ido cerrando, pero con los datos de la U. de Chile todavía la brecha es amplia". ●